

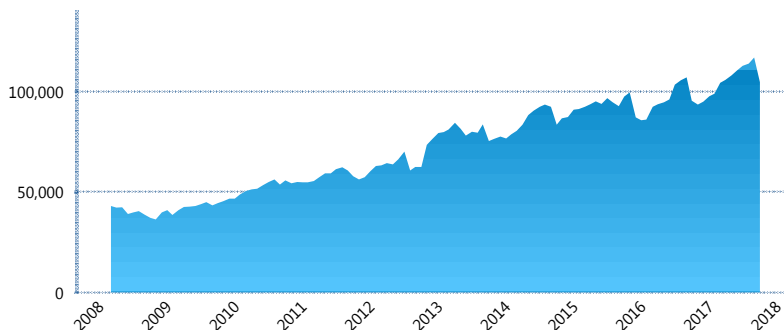
### I. INFORMACIÓN FINANCIERA

#### I) Detalles del Fondo

Detalles del Fondo	
Razón Social	Siefore SURA Básica 4, S.A. de C.V.
Inicio de Operaciones	03/03/2008
Tipo de Fondo	Básica
Clave Bolsa	SURASB4
Activos Administrados *	104,622
ISIN	MX54SU0G0028
Comisión Anual	1.03%
Administrador	Afore SURA, S.A. de C.V.
Director General	Lic. Enrique Ernesto Solórzano Palacio
Presidente del Consejo	Luis Fernando Ojalvo Prieto

#### Activos Administrados \*

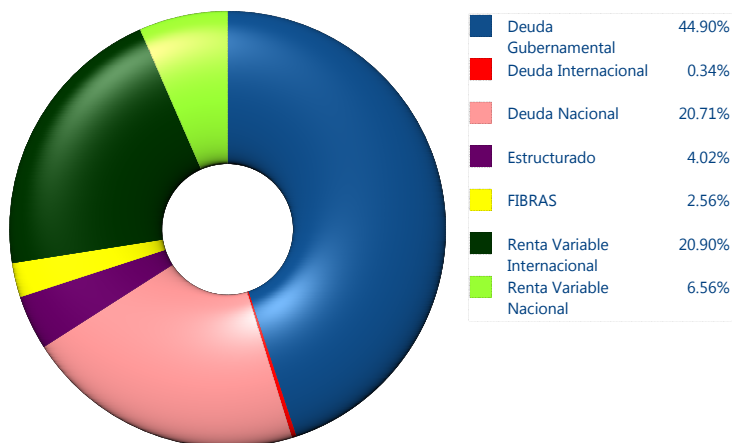
\$104,622



\*Cifras en millones de pesos

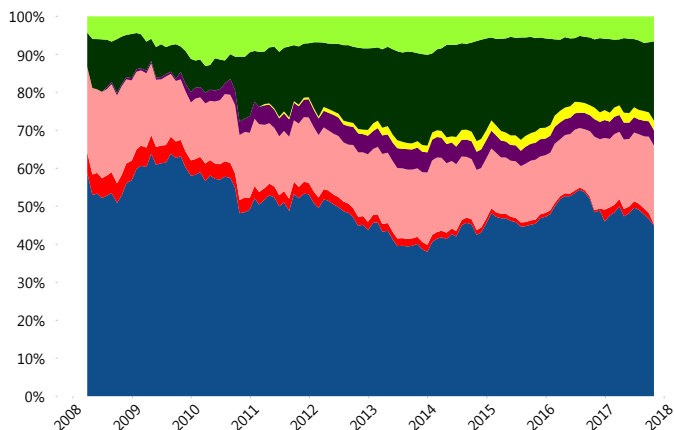
Contiene el efecto de fusiones, cortes transversales y transferencias por edad. Para mayor información consultar: <http://www.consar.gob.mx/gobmx/Aplicativo/Factsheets/EC/ECSAR.pdf>

#### II) Inversiones



Tipo de Instrumento	SURA (SB4)	Sistema Básicas 4**	
<b>Renta Variable Nacional</b>	Renta Variable Nacional	6.56%	7.72%
<b>Total</b>	<b>6.56%</b>	<b>7.72%</b>	
<b>Renta Variable Internacional</b>	Renta Variable Internacional	20.90%	20.38%
<b>Total</b>	<b>20.90%</b>	<b>20.38%</b>	
<b>Mercancías</b>	Mercancías	0.00%	0.43%
<b>Total</b>	<b>0.00%</b>	<b>0.43%</b>	
<b>FIBRAS</b>	FIBRAS	2.56%	2.03%
<b>Total</b>	<b>2.56%</b>	<b>2.03%</b>	
<b>Estructurado</b>	Estructurados	4.02%	5.04%
<b>Total</b>	<b>4.02%</b>	<b>5.04%</b>	
<b>Deuda Nacional</b>	Aerolíneas	0.00%	0.02%
	Alimentos	0.95%	0.59%
	Automotriz	0.26%	0.26%
	Banca de Desarrollo	1.27%	1.35%
	Bancario	1.23%	1.13%
	Bebidas	0.43%	0.67%
	Cemento	0.00%	0.06%
	Centros Comerciales	0.11%	0.10%
	Consumo	0.22%	0.29%
	Deuda CP	0.00%	0.01%
	Empresas Productivas del Estado	1.85%	2.28%
	Estados	0.69%	0.56%
	Europesos	5.89%	3.15%
	Grupos Industriales	0.55%	0.56%
	Infraestructura	3.79%	3.27%
	Inmobiliario	0.00%	0.03%
	Otros	0.69%	0.99%
Papel	0.06%	0.05%	
Serv. Financieros	0.34%	0.53%	
Siderúrgica	0.00%	0.01%	
Telecom	0.31%	1.19%	
Transporte	0.55%	0.60%	
Vivienda	1.52%	1.37%	
<b>Total</b>	<b>20.71%</b>	<b>19.08%</b>	
<b>Deuda Internacional</b>	Deuda Internacional	0.34%	1.22%
<b>Total</b>	<b>0.34%</b>	<b>1.22%</b>	
<b>Deuda Gubernamental</b>	BONDESD	0.00%	0.32%
	BONOS	13.61%	14.08%
	BPA182	0.00%	0.01%
	CBIC	5.58%	2.58%
	CETES	0.00%	3.09%
	REPORTO	1.50%	1.47%
	UDIBONO	22.94%	21.41%
UMS	1.27%	1.14%	
<b>Total</b>	<b>44.90%</b>	<b>44.09%</b>	
<b>Total</b>	<b>100.00%</b>	<b>100.00%</b>	

#### Evolución de Inversiones



\*\*Considera las inversiones de todo el grupo de SIEFORES Básicas 4 Cifras al cierre de octubre de 2017

### III) Desempeño

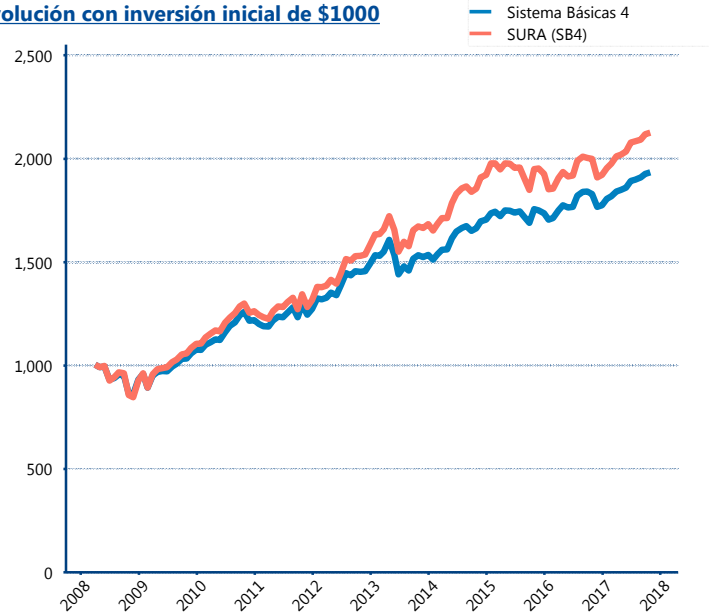
#### Rendimiento Bolsa

Tipo	SURA (SB4)	Sistema Básicas 4
1 año	6.50%	5.78%
2 años	4.40%	4.93%
3 años	4.48%	5.02%
5 años	6.67%	5.79%

#### Indicador de Rendimiento Neto

Siefore	IRN %
Profuturo (SB4)	8.21%
<b>SURA (SB4)</b>	<b>7.70%</b>
Banamex (SB4)	7.27%
Coppel (SB4)	6.83%
PensionISSSTE (SB4)	6.65%
Metlife (SB4)	6.58%
Principal (SB4)	6.44%
Azteca (SB4)	6.36%
XXI-Banorte (SB4)	6.34%
Invercap (SB4)	5.51%
Inbursa (SB4)	5.43%
Promedio Simple	6.67 %
Promedio Ponderado	6.94 %

#### Evolución con inversión inicial de \$1000



Construido con el precio de la Siefore registrado en la Bolsa Mexicana de Valores

### IV) Medidas de sensibilidad y riesgos

#### Evolución del Plazo Promedio Ponderado

